

7-9 jaar

# LOCO

maxi

## DE GORGELS rekenspelletjes



Sluit  
100% aan  
bij school

zwijzen

# Loco: het allerleukste leerspel

Zwijssen, dé leesspecialist sinds 1846. Ruim 80% van de kinderen leert op school lezen met Zwijssen. Lezen is de basis voor leren: van rekenen tot schrijven, van geschiedenis tot aardrijkskunde.

**Zwijssen, voor een leven lang lees- en speelplezier!**

1e druk 2022

ISBN 978.90.487.4400.8

NUR 228

© 2022 Uitgeverij Zwijssen B.V. Tilburg

& Uitgeverij Leopold Amsterdam

De Gorgels™

© 2022 Jochem Myjer

© 2022 illustraties Rick de Haas

© 2022 All rights reserved Uitgeverij Leopold, Amsterdam

Voor België: Uitgeverij Zwijssen.be, Antwerpen

D-nummer: D/2022/1919/034

*Alle rechten voorbehouden.*

**Ontwerp:** Studio Wonderdag, Tilburg

© Georg Westermann Verlag GmbH, Braunschweig,

Germany – @ LOCO, LÜK, miniLÜK, and bambinoLÜK are registered trademarks of

Georg Westermann Verlag GmbH, Braunschweig, Germany

Behoudens de uitzonderingen in de Auteurswet mag niets uit deze uitgave worden openbaar gemaakt of veelevoudigd zonder voorafgaande schriftelijke toestemming van de uitgever. Voor licenties voor knipselkranten en -diensten of voor het overnemen voor onderwijsdoeleinden kunt u contact opnemen met de Stichting PRO: [www.stichting-pro.nl](http://www.stichting-pro.nl). Voor meer informatie over auteursrecht in het onderwijs gaat u naar [www.onderwijssenauteursrecht.nl](http://www.onderwijssenauteursrecht.nl).



[www.zwijssen.nl/leerspellen](http://www.zwijssen.nl/leerspellen)

# Zo speel je met Loco maxi

Bij alle opdrachten geldt: de rode getallen vóór de opgaven komen overeen met de getallen op de blokjes in de basisdoos. De blauwe getallen bij de antwoorden geven aan op welk vakje in de basisdoos je het blokje moet leggen.



## Stap 1

Open je Loco maxi boekje bij de opdracht die je wil spelen. Open dan de basisdoos en leg de 24 blokjes op volgorde in de onbedrukte deksel.



## Stap 2

Neem het blokje met het rode getal 1 en begin met de eerste opgave. Wat is het antwoord en welk getal hoort daarbij? Leg blokje 1 op dat vakje onderin de basisdoos. Het blokje met het rode getal 1 moet naar boven liggen. Doe dit met alle 24 blokjes.

Voorbeeld: Bij de eerste opgave van opdracht 1 is het antwoord 10. Daarbij zie je het blauwe getal 18. Blokje 1 leg je dus op vakje 18 in de doos.

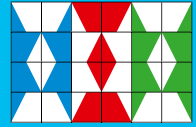


## Stap 3

Ben je klaar? Sluit de basisdoos en draai hem naar boven om. Maak de doos weer open. Je ziet nu een figuur. Controleer of dit figuur overeenkomt met het figuur dat afgebeeld is bij de opdracht. Is het figuur hetzelfde? Dan heb je alle opgaven goed gemaakt.

Liggen sommige blokjes niet op de juiste plaats? Dan heb je daar fouten gemaakt. Draai deze blokjes direct om. Doe de basisdoos dicht, draai hem om en maak hem open. Je ziet nu precies welke opgaven je niet goed had gedaan. Haal die blokjes uit de doos en doe de opgaven die erbij horen opnieuw. Controleer nog een keer. Ga door totdat het figuur klopt!

# De tafels van 1, 2, 5 en 10. Reken uit.




		antwoord	vakje
1	$2 \times 5 =$	120	21
2	$4 \times 10 =$	25	1
3	$12 \times 1 =$	5	3
4	$8 \times 2 =$	9	10
5	$7 \times 10 =$	30	11
6	$11 \times 5 =$	15	6
7	$9 \times 2 =$	110	24
8	$3 \times 5 =$	3	23
9	$12 \times 10 =$	10	18
10	$9 \times 1 =$	20	20
11	$2 \times 2 =$	24	8
12	$5 \times 5 =$	35	16
13	$11 \times 10 =$	18	2
14	$10 \times 2 =$	40	14
15	$9 \times 5 =$	80	7
16	$3 \times 1 =$	60	12
17	$12 \times 2 =$	12	22
18	$7 \times 5 =$	22	4
19	$8 \times 10 =$	45	15
20	$6 \times 10 =$	8	19
21	$5 \times 1 =$	70	9
22	$4 \times 2 =$	55	13
23	$6 \times 5 =$	4	5
24	$11 \times 2 =$	16	17

Blokje 1 leg je dus op vakje 19 in de doos.



# Tel samen met Bobba tot 200. Vul de ontbrekende getallen in.



- 1 1 2 3 \_ 5 6 7 \_ 9
- 2 10 11 \_ 13 14 15 16 \_
- 3 18 \_ 20 21 22 \_ 24 25
- 4 \_ 27 28 29 \_ 31 32 33 34
- 5 35 36 \_ \_ 39 40 41 42
- 6 43 44 45 46 47 48 \_ \_
- 7 51 \_ 53 54 55 56 57 \_ 59
- 8 60 61 62 \_ 64 65 \_ 67
- 9 \_ 69 70 71 72 73 74 \_
- 10 76 \_ 78 \_ 80 81 82 83 84
- 11 85 86 87 88 89 \_ 91 \_
- 12 93 \_ 95 96 97 98 99 \_
- 13 \_ \_ 103 104 105 106 107 108 109
- 14 110 111 112 \_ 114 \_ 116 117
- 15 118 119 \_ 121 122 123 124 \_
- 16 126 127 128 \_ \_ 131 132 133 134
- 17 135 136 137 138 139 140 \_ \_
- 18 143 144 \_ 146 147 148 149 \_
- 19 \_ 152 153 154 155 156 157 158 \_
- 20 160 161 \_ 163 164 165 166 \_
- 21 \_ \_ 170 171 172 173 174 175
- 22 176 177 178 \_ \_ 181 182 183 184
- 23 185 \_ 187 188 \_ 190 191 192
- 24 193 194 195 196 197 \_ 199 \_

antwoord	vakje	antwoord	vakje
4 & 8	19	5 & 9	18
12 & 71	13	12 & 17	11
19 & 23	21	16 & 32	24
26 & 30	8	62 & 80	10
34 & 33	23	37 & 38	16
49 & 50	24	49 & 60	9
25 & 85	6	52 & 58	5
63 & 66	7	36 & 66	4
68 & 75	22	67 & 76	1
77 & 79	15	77 & 97	11
99 & 93	19	90 & 92	2
94 & 1000	17	94 & 100	12
101 & 102	13	99 & 100	2
131 & 151	8	113 & 115	23
120 & 125	10	102 & 126	3
159 & 130	5	129 & 130	20
142 & 144	21	141 & 142	17
145 & 150	9	154 & 160	15
150 & 160	12	151 & 159	6
162 & 167	1	126 & 176	7
158 & 159	14	168 & 169	4
179 & 180	18	179 & 190	20
186 & 189	14	168 & 198	22
189 & 300	16	198 & 200	3

# Melle gaat boodschappen doen voor oma. Met welk geld kan hij gepast betalen?



- 1 € 5,00 voor 2 pakjes roomboter
- 2 € 0,80 voor 1 kilogram suiker
- 3 € 3,00 voor 2 pakken bloem
- 4 € 4,50 voor 1 doos eieren
- 5 € 6,25 voor 2 kilogram appels
- 6 € 2,10 voor 1 potje kaneel
- 7 € 0,90 voor 1 bus slagroom
- 8 € 1,80 voor 6 bananen
- 9 € 2,30 voor 3 paprika's
- 10 € 8,50 voor 1 kilogram stoofvlees
- 11 € 1,15 voor 1 zak uien
- 12 € 0,70 voor 2 blikjes tomatenpuree
- 13 € 1,20 voor 2 bollen knoflook
- 14 € 4,00 voor 3 kilogram aardappelen
- 15 € 2,80 voor 2 pakken melk
- 16 € 1,90 voor 1 pak chocolademelk
- 17 € 11,00 voor 5 broden
- 18 € 2,25 voor 1 pot chocopasta
- 19 € 2,15 voor 1 pot pindakaas
- 20 € 1,10 voor 2 pakken rijstwafels
- 21 € 3,50 voor 1 pakje salami
- 22 € 1,60 voor 1 pak stroopwafels
- 23 € 1,70 voor 1 zak drop
- 24 € 2,75 voor 1 doos wasknijpers

1



5



9



13















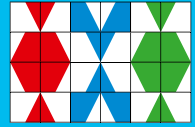
17



21









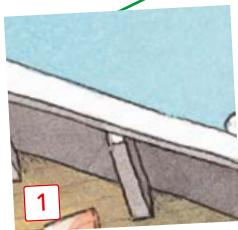


Blokje 1 leg je dus op vakje 11 in de doos.


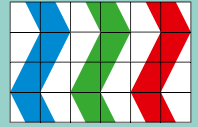


# Puzzelen!

Blokje 1 leg je dus op vakje 3 in de doos.







# Welke getallen passen in de lege vakjes?

1

630 — 645 — — 675 — — 705

660 & 690  650 & 685

2

338 — — 346 — — 354 358

342 & 350  324 & 348

3

113 — 118 — 123 — — — 138

127 & 134  128 & 133

4

— 424 — 436 — 448 — — 472

422 & 450  412 & 460

5

960 — 968 — 976 — — 992 — —

984 & 1000  948 & 100

6

— — — 262 — 269 — 276 — 283

252 & 259  248 & 255

7

701 — — 707 — 710 — — 716

704 & 713  703 & 714

8

535 — 546 — — — 579 — 590

575 & 586  557 & 568

9

— — 872 — 878 — 884 — 890 — —

866 & 896  886 & 869

10

420 — — — 460 — — — 500 — 520

440 & 480  430 & 490

11

100 — — — 200 — 250 — — — 350

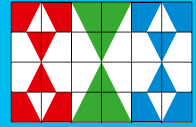
150 & 300  105 & 300

12

— — — — 645 — 648 — 651 — 654

693 & 624  639 & 642

Blokje 1 leg je dus op vakje 21 in de doos.



13

— 282 291 — 309 318

273 & 300  237 & 300

14

— 700 705 710 715 —

595 & 730  695 & 720

15

479 — 493 — 507 514

468 & 600  486 & 500

16

991 — 995 997 — 1001

939 & 199  993 & 999

17

301 — 309 313 317 —

305 & 321  307 & 323

18

834 840 — — 858 864

864 & 825  846 & 852

19

253 — 293 — 333 353

273 & 313  237 & 303

20

— 103 108 113 — 123

98 & 118  89 & 181

21

621 628 — — 649 656

653  635 & 642

22

— 722 733 744 755 —

711 & 766  171 & 676

23

500 — — 590 620 650

530 & 560  503 & 506

24

— 100 103 — 109 112

98 & 105  97 & 106

# Het allerleukste leerspel



- Tafels 1 t/m 12
- Delen en splitsen van getallen t/m 100 en t/m 1000
- Plus- en minsommen t/m 100 en t/m 1000
- Rekenen met geld
- Rekenen met lengte en gewicht
- Klok kijken

rekenen

7+

## Spelend leren, daar draait het om!

Met Loco oefent je kind spelenderwijs belangrijke vaardigheden. Op school en thuis. Want spelend leren, daar draait het om. Sinds 1968, wie kent het niet!



## Rekenspelletjes met De Gorgels

Veel verschillende leuke rekensommen maken ... Dat kan met dit Loco boekje van De Gorgels! Van plus- en minsommen tot vermenigvuldigen, delen, splitsen, klok kijken en rekenen met geld, lengte en gewicht. Je komt het allemaal tegen in dit gezellige, leerzame Loco boekje. Wil je weten of je een opdracht goed hebt gemaakt? Controleer het figuur op de achterkant en je weet het!

### Loco groeit met je mee:



3-5 jaar



4-7 jaar



7-9 jaar

Op [zwijsen.nl/leerspellen](https://www.zwijsen.nl/leerspellen) vind je nog meer leuke spellen!

ISBN 978-90-487-4400-8



9 789048 744008

De Gorgels™  
© 2022 Jochem Myjer/  
illustraties Rick de Haas  
Licensed by Uitgeverij Leopold



Sluit  
100% aan  
bij school

zwijsen