



Eerste stappen naar lezen

Dit oefenboek is van:




☆ ☆ Aan de ouders ☆ ☆

In de derde kleuterklas/groep 2 bereidt uw kind zich voor op het echte werk, want volgend jaar leert het lezen! Dit oefenboek helpt uw kleuter om de overgang naar het eerste leerjaar/groep 3 vlot te laten verlopen. Door de oefeningen in dit boek te maken leert uw kind verschillende klanken onderscheiden, letters lezen, logisch denken, woorden herkennen en nog veel meer!



Hoe gaan de rijtjes verder? Teken elke keer de juiste figuren.



Doel: logisch leren denken.

/ 5





Kleur deze tekening juist in. Kijk goed naar de code!

a = rood

m = blauw

p = groen

n = geel

r = oranje



Doel: de letters 'a', 'm', 'p', 'n' en 'r' herkennen.






Welke figuren vind je terug in de grote tekening? Kleur hun hokje in!

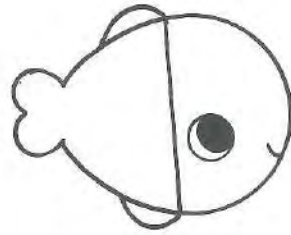




Kun jij elk wolkje de juiste kleur geven? Kleur de letters van het woord 'kat' geel en de letters van het woord 'vis' blauw!



kat






vis





Omringel in elke rij de grootste figuur en zet een streep door de kleinste figuur.



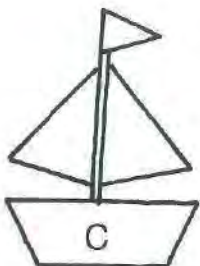
Doel: de begrippen 'grootste' en 'kleinste' oefenen.





Kijk goed naar de letter vooraan in elke rij. Kleur steeds de figuur waarin je precies dezelfde letter ziet!

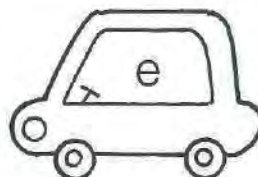
s





m





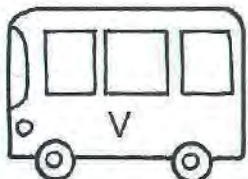
e



k



n









Doel: de letters 's', 'm', 'e', 'k' en 'n' herkennen.





Zeg de naam van de dieren hardop. Kleur het bolletje bij het dier als je een 'a' hoort.



Doel: de klanken van woorden kunnen onderscheiden.





Kun jij de tekeningen in de juiste volgorde zetten? Tekent bij de eerste tekening één bolletje, bij de tweede tekening twee bolletjes enzovoort.

