

# KLEUREN





# Zoek de 5 verschillen







# GROOT OF KLEIN

• Zet een rondje om het grootste en het kleinste dier.

# TELLEN

• Hoeveel vlekken heeft elke koe?







# SPELEN

Wat hoort bij elkaar?

Trek een lijntje tussen het dier en het jong dat erbij hoort.

Wat hoort bij elkaar?

Trek een lijntje tussen het dier en het product dat erbij hoort.



# PUZZEL

Welk stukje past?

• Papa •

• Mama •

• Oma •

• Opa •

1

4



2

3

5

6

7





Groeten uit Avonturenboerderij Molenwaard!



Groeten uit Avonturenboerderij Molenwaard!



• Doe je familie de groetjes met deze leuke ansichtkaarten! •







Plak  
hier je  
postzegel

Handwriting practice lines consisting of five solid blue lines.

Handwriting practice lines consisting of three dashed blue lines.



Plak  
hier je  
postzegel

Handwriting practice lines consisting of five solid blue lines.

Handwriting practice lines consisting of three dashed blue lines.



# Koken met Fien & Teun

## Pannenkoeken bakken



'Fien en Teun,' roept mama uit de keuken, 'wat willen jullie eten?'  
'Pannenkoeken!' roepen ze in koor.  
'Mogen wij helpen bakken?'  
'Dat is goed,' zegt mama.

## Hoe maak je pannenkoeken?

### Boodschappenlijstje (8-10 pannenkoeken)

250 g bloem  
2 eieren  
500 ml melk  
Snufje zout  
Klontje boter

1

Zeef de bloem met een snufje zout boven een grote kom. Doe de eieren erbij. Voeg de helft van de melk toe en klop met een garde of mixer tot een dik beslag. Voeg dan beetje bij beetje de rest van de melk toe en klop tot je een mooi dun beslag zonder klontjes hebt.

2

Laat een klontje boter smelten in een koekenpan.

3

Schep met een pollepel een dun laagje beslag in de pan en draai de pan rond, zodat het beslag de bodem bedekt.

4

Als de bovenkant van de pannenkoek droog is, draai je hem om en laat je de andere kant ook bruin bakken. Smullen maar! Lekker met fruit, honing of chocolade!

Is de eerste pannenkoek die je bakt niet helemaal gaar? Dan is de pan waarschijnlijk niet heet genoeg.







## Het pannenkoekenmonster

Fien en Teun spelen buiten in de zandbak. Ze bouwen samen aan het allergrootste zandkasteel. Ineens horen ze luid geblaf. 'Dat is Pim!' zegt Teun en hij kijkt in het rond. 'Kijk uit!' roept Fien en ze springt opzij. Met een grote sprong landt Pim midden in de zandbak. 'Waf,' blaft Pim. Het zandkasteel stort in elkaar en Pim verdwijnt tussen de zandkorrels. Teun lacht: 'Pim lijkt wel een zandmonster.'

Ze moeten zo hard lachen dat ze niet doorhebben dat mama in de deuropening staat. 'Wat is er zo grappig, jongens?' Fien wijst naar Pim. Nu mama ziet wat er aan de hand is, begint ze ook heel hard te lachen. 'Kom maar snel naar binnen. Het is bijna etenstijd en jullie mogen kiezen wat we gaan eten!' 'Pannenkoeken!' roepen Fien en Teun in koor.

Als ze binnenkomen, zien ze dat mama alle ingrediënten al op de keukentafel heeft gezet. 'Mogen we helpen met bakken?' vraagt Fien. 'Natuurlijk,' zegt mama. 'We beginnen met het pannenkoekenbeslag.' Ze zet de beslagkom op de keukentafel. Fien en Teun mengen de bloem, eieren en melk door elkaar. Mama kijkt in de kom: 'Goed gedaan. Tijd om te bakken!'

Snel zet ze de pan op het vuur en ze laat een klontje boter in de pan glijden. Als de boter gesmolten is, pakt Fien een grote lepel en ze schept het beslag in de pan. 'Mag ik zo de pannenkoek andersom gooien?' vraagt Teun. Mama lacht: 'Dat mag, maar dan doen we het wel samen.'

Niet veel later kan de pannenkoek worden omgedraaid. 'Ik tel tot drie en bij drie gooien we de pannenkoek in de lucht. Ben je er klaar voor?' Teun knikt. 'Oké, daar gaan we. Eén... Twee... Drie...' Nog voor ze de pannenkoek omhoog kunnen gooien, niest Teun heel erg hard.



De pannenkoek vliegt door de lucht en landt midden in zijn gezicht. Met grote ogen kijkt Fien naar Teun: 'Gaat het?' 'Ja hoor,' mompelt Teun. Hij maakt twee gaatjes in de pannenkoek en kijkt ondeugend naar Fien. 'Pas jij maar op. Want ik ben nu een echt... pannenkoekenmonster!' Fien ziet Teun en ze barst in lachen uit.

Als Fien en Teun alle pannenkoeken hebben opgesmikkeld, zingen ze het Pannenkoekenlied. Zing jij met ze mee?

Bekijk de video van het Pannenkoekenlied en vele andere liedjes op [www.FienenTeun.nl](http://www.FienenTeun.nl)

