


Nieuw!

# BOER BORIS

## DOEBOEK



Speel  
mee!



KLEUREN



TELLEN



LEZEN



LEREN

# INHOUD



Verhaal 4

Doolhof 8

Vervolg verhaal 10

De grootste en

de kleinste 16

Letters 17

Zoek de

verschillen 18

Kleurplaat 20

Plaatjessudoku 21

Tellen 22

Knutselen 24

Zoekplaat 26

Recept 28

Rijtjes afmaken 29

Spelen 30

Lekkere prikkers 32

Teken een dier 33


Oplossingen 34

Uitnodigingskaartjes 35

Pag 18-19



Pag 22-23



Pag 24

Knutsel een Boer Boris slinger!



EXTRA

Met  
stickers!



# BOER BORIS

## EN BAKKERTJE BAS

Verhaal




Moet je eens kijken wat Bakkertje Bas voor een taart heeft gebakken. Een grote met fruit. Hij ziet er mooi uit! Ik ga vast de vorkjes pakken!

'Nee,' roept het bakkertje, 'hoor 's! Die taart is bestemd voor Boer Boris. Ik heb er een B op geschreven. Hij is jarig. Lang zal die leven!'



# Tellen



Deze cijferlijn kan je helpen met optellen!

Tel het fruit en groente in iedere rij en schrijf het cijfer in het vakje.



appels



wortels




peren



radijsjes

Hoeveel kuikentjes heeft het varken op zijn rug?



Er komt nog een kuikentje aangerend. Hoeveel kuikentjes tel je dan?

$$4 + 1 = \square$$

Boer Boris heeft hard gewerkt! Hij heeft appels en peren geplukt! Plak nog 3 perenstickers in de witte vakjes en tel de peren van de pagina hiernaast erbij op. Hoeveel peren zijn dat bij elkaar?

$$5 + 3 = \square$$



# KNUTSEL EEN

# BOER BORIS SLINGER!

*Je hebt nodig:*

- een schaar
- gekleurd karton
- stukje touw van ongeveer 90 cm
- lijm
- plakband



Deze leuke slinger van Boer Boris kun je overal ophangen. Ga gauw aan de slag!

*Zo maak je het:*

**STAP 1**

Haal de pagina hiernaast voorzichtig uit je blad of kopieer de pagina.

**STAP 2**

Plak de pagina voor de stevigheid op gekleurd karton en knip de figuurtjes langs de stippellijn uit.

**STAP 3**

Plak de figuurtjes met de achterkant aan het touw vast.

*Veel plezier!*



Vraag een volwassene je te helpen met knippen!

