

NIX

DE BUURTPOLITIE

GROOT VERKEERSBOEK

Leer spelenderwijs
alles over het verkeer!




www.standaarduitgeverij.be
info@standaarduitgeverij.be

© 2024 Standaard Uitgeverij,
F. Rooseveltplaats 12, B-2060 Antwerpen
Illustraties: Nix en 123RF.com
Vormgeving: KaaTigo
Alle rechten van reproductie, vertaling en
aanpassing zijn uitdrukkelijk voorbehouden
voor alle landen.
ISBN 978 90 02 28269 0
D/2024/0034/115
NUR 228
Gedrukt in de EU

INHOUD

Welkom op de weg!	p. 4
Verkeersborden	p. 10
Met de fiets op pad	p. 20
Verkeersregels voor iedereen	p. 32
Do's en don'ts in het verkeer	p. 44
De grote verkeersquiz	p. 56
Oplossingen	p. 60



WELKOM OP DE WEG!

Welkom op de weg! En welkom in het verkeer! Maar wat is dat nu precies, 'verkeer'? Met dat woord bedoelen we alle weggebruikers op de openbare wegen en alle regels die je moet volgen. Weggebruiker, openbare weg, regel: dat zijn moeilijke woorden. Geen nood! De agenten van de Buurtpolitie zijn er om je te helpen.

WEGGEBRUIKERS

Simpel gezegd: een weggebruiker maakt gebruik van de weg. Klaar is Kees! Maar wacht eens: hoe gebeurt dat gebruiken dan? Wel, de weg bestaat uit verschillende delen. Je hebt bijvoorbeeld de baan waar auto's op rijden, en voetpaden, maar ook fietspaden en zebrapaden.

Elk deel van de weg wordt door iemand anders gebruikt. Een politiebusje rijdt op de weg. Tante Maria wandelt te voet naar de kapper. En Stafke fietst naar zijn visvijver. Allemaal maken deze mensen gebruik van de weg: ze zijn weggebruikers.



OPENBARE WEG

Wat is er nu precies allemaal te zien op straat? Wel, er zijn verkeerslichten om het verkeer vlot en veilig te laten verlopen. Rood betekent: stoppen! Dat moeten alle weggebruikers weten. Aan de kant van de weg vind je ook verkeersborden. Die zijn soms ook rood. Dan moet je ook stoppen! Maar er zijn er nog een heleboel andere, en het zijn er best veel.

Gelukkig krijg je wat verder in dit boek een introductie tot de belangrijkste verkeersborden. Wie de regels niet volgt, die krijgt een boete. Soms word je geflitst, door een flitspaal. Die zie je ook aan de kant van de weg staan.



REGELS EN VOORSCHRIFTEN

Alle volwassenen zullen zeggen: het is héél belangrijk om de verkeersregels te volgen. En dat is ook zo! Rijdende auto's, snelle fietsers, wandelaars met buggy's: er is altijd een hele hoop gaande in het verkeer.

Om je veilig op de openbare weg te begeven, moet je de regels kennen. Zo moet je bijvoorbeeld stoppen bij een rood licht, weten wanneer je voorrang moet geven en de regels van het veilig oversteken aan een zebra-pad kennen. En nog véél meer! Door de regels te volgen, blijft het veilig voor iedereen en kan iedereen met een goed geweten de weg op.

DE VERKEERSPOLITIE



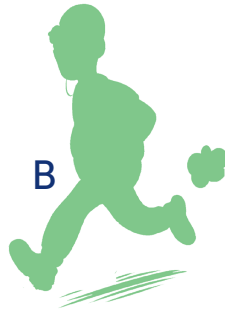
Dankzij de moedige agenten van de verkeerspolitie worden de mensen die de regels níét volgen beboet of uit het verkeer gehaald. Alleen zo kan de openbare weg een veilige plaats blijven. De verkeerspolitie deelt boetes uit aan chauffeurs die te snel rijden, aan fietsers die op hun mobieltje kijken of zonder fietslicht in het donker rijden, of aan iedereen die de voorrangregels niet volgt.

Eenvoudig gezegd: als jouw gedrag andere weggebruikers in gevaar brengt, dan komt de verkeerspolitie tussenbeide.





Welke schaduw hoort bij welke weggebruiker?
Verbind ze met elkaar. Let op: je hebt niet
alle schaduwen nodig.



In deze woordzoeker vind je tien woorden die iets met het verkeer te maken hebben. Zoek ze eerst in het rooster. Daarna kun je ze nog eens aanvinken als je ze op straat gezien hebt.

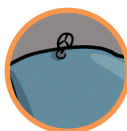



- FIETSPAD**
- ROTONDE**
- FILE**
- SNELWEG**
- FLITSER**
- STOPLICHT**
- KRUISPUNT**
- VERKEERSBORD**
- OVERSTEEKPLAATS**
- VOETGANGER**

P	Q	O	E	L	H	T	W	Z	M	B	V	G	Y	S	C	S	S
H	E	I	V	X	V	J	E	G	E	W	L	E	N	S	S	K	G
H	U	B	R	E	Q	C	F	A	Z	V	U	Q	H	B	U	X	W
R	A	O	E	E	R	W	Q	F	T	V	Q	T	D	S	M	Y	O
I	V	G	D	D	S	S	H	N	S	H	X	R	X	L	N	S	T
W	O	F	N	W	Y	T	T	F	C	O	C	O	B	C	Z	N	M
M	E	O	O	L	K	X	I	E	F	U	S	I	Q	K	U	R	P
I	T	T	T	Z	K	F	G	L	E	G	U	F	L	P	H	L	F
M	G	N	O	M	R	E	D	Q	F	K	V	G	S	P	N	S	D
S	A	B	R	B	C	A	P	N	W	S	P	I	E	M	O	W	W
G	N	N	J	L	P	S	I	B	S	W	U	L	C	P	B	T	B
Y	G	R	S	S	P	S	G	V	M	R	D	T	A	K	S	P	S
K	E	D	T	G	H	U	E	R	K	R	Q	Q	F	A	C	W	C
R	R	E	B	L	E	J	C	O	I	B	O	X	Y	I	T	F	Q
T	I	D	R	O	B	S	R	E	E	K	R	E	V	Y	L	S	I
F	O	L	R	D	A	Q	I	A	B	U	R	H	W	F	U	E	T
W	O	K	E	E	C	U	C	J	P	S	M	M	V	I	Z	I	W
N	B	M	R	W	Z	B	U	W	G	K	A	V	I	I	S	S	F



Toen de commissaris nog jong was en bij de Rijkswacht zat, was het ook al druk op straat. Dat zie je in deze plaat! Maar zie jij ook deze tien details?



Op deze pagina vind je voorwerpen die allemaal op de openbare weg te vinden zijn. Welk voorwerp zie je één keer meer dan de rest?





VERKEERSBORDEN

Heb je op weg naar school al weleens op de verkeersborden gelet? Het lijkt soms wel een rekenles: een driehoek hier, een cirkel daar, en dan ook nog eens een achthoek erbij. Gelukkig weet Patrick álles van verkeersborden. Hij laat je dan ook graag zien wat de belangrijkste borden zijn.

Er zijn zes belangrijke soorten verkeersborden. Elke soort heeft een speciale vorm en/of kleur. Dat maakt het makkelijk om de borden te herkennen.

Ten eerste zijn er de **GEVAARBORDEN**. Die hebben de vorm van een driehoek. Ze waarschuwen je dat je voor iets moet oppassen.



Ik let op voor werkzaamheden.



Ik nader verkeerslichten.



Ik nader spelende kinderen (meestal in een schoolomgeving).

Ten tweede heb je de **GEBODSBORDEN**. Dat zijn blauwe cirkels. Deze gebodsborden zeggen wat je ergens móét doen. Is dat verplicht? Jazeker, anders krijg je de Buurtpolitie op je dak.



Ik moet op het fietspad rijden.



Ik moet hier wandelen.