

BEN JIJ EEN GOEDE RIDDER?



Kijk voor meer leuke kinder- en jeugdboeken van de Gottmer Uitgevers Groep op www.gottmer.nl

Eerste druk, 2022

© 2021 illustraties Takayo Akiyama
Oorspronkelijke titel: *So You Want to be a Knight?*
Oorspronkelijke uitgever: © 2021 Thames & Hudson Ltd, Londen
Gebaseerd op het boek van Michael Prestwich, *Knight* © 2010 Thames & Hudson Ltd, Londen
Originele tekst ingekort door Hannah Pang
Vormgeving: Belinda Webster

Voor het Nederlandse taalgebied:
© 2022 Uitgeverij J.H. Gottmer / H.J.W. Becht BV, Postbus 317, 2000 AH Haarlem
(e-mail: info@gottmer.nl)
Uitgeverij J.H. Gottmer / H.J.W. Becht BV maakt deel uit van de Gottmer Uitgevers Groep BV
Vertaling: J.H. Gevers
Zetwerk: Marc Volman, DC Studio

ISBN 978 90 257 7615 2
NUR 212


Behoudens de in of krachtens de Auteurswet van 1912 gestelde uitzonderingen mag niets uit deze uitgave worden vervoelvoudigd, opgeslagen in een geautomatiseerd gegevensbestand, of openbaar gemaakt, in enige vorm of op enige wijze, hetzij elektronisch, mechanisch, door fotokopieën, opnamen of op een andere manier, zonder voorafgaande schriftelijke toestemming van de uitgever.



INHOUD

Ben jij een goede RIDDER?	10	Klaar voor de STRIID	60
Johns RIDDER-CHECKLIST	12	LOSGELD en BUIT	68
Bij welke ORDE hoor jij?	16	Op KRUISTOCHT!	72
Welkom op de RIDDERSCHOOL	20	HEMEL of HEL?	84
Heldhaftige RIDDERS	26	Europa in de MIDDELEEUWEN	88
GERIDDERD!	32	Woordenlijst	90
Shop je HARNAS	36	WAPENSCHILDEN	93
Ga mee naar de PAARDENVEILING	40	Register	94
Tijd voor een TOERNOOI	48		

BEN JIJ EEN GOEDE RIDDER?



Bonjour mes amis!*
Ik ben GEOFFROI.
Dus jullie willen graag ridder worden?
Dan hebben jullie geluk: iedereen is nu
oorlog aan het voeren, dus er is hier
genoeg te doen. (Ik heb een boek
geschreven over het ridderschap. Maar
daar hebben we het later nog wel over!)



*Mes amis,
dat is Frans voor
'mijn vrienden'.

Oké, wijsneus.
Maar je hebt een hoop
vrienden nodig om een
leger te vormen!



Kun je ook alleen
doordeweeks ridder
worden? In het weekend
heb ik een krantenwijk.






Hallo, ridders in opleiding! Ik ben **BEATRIX VAN BOURBON**. Ik lijk misschien wel een jonkvrouw in nood, maar eigenlijk ben ik een influencer uit de middeleeuwen. Als je roem en rijkdom wilt vergaren als ridder, moet je je aansluiten bij een orde. Dat is een soort exclusieve club waar je lid van kunt worden. Doe mijn quiz om uit te zoeken welke orde het best bij jou past, en laat de rest maar aan mij over...


BIJ WELKE ORDE HOOR JIJ?

1. HOE ZIET JOUW DROOMVAKANTIE ERUIT?




A Een roadtrip door Europa, op kosten van de orde
B Een cruise op de Baltische Zee
C Lekker bakken in de Griekse zon
D Ontspannen op het Engelse platteland

2. ALS IK GELD ZEG, ZEG JIJ...



A Hoe meer, hoe beter!
B Ik ben altijd blut...
C Geld maakt niet gelukkig
D Doe mij maar puur goud

3. WAT BESCHRIJFT JOU HET BEST?




A Ik ben een ondeugend aapje
B Regels zijn er om gebroken te worden
C Ik houd van discipline en structuur
D Ik behandel iedereen hetzelfde

4. KIES JE LIEVELINGSOUTFIT!



A Een katten-onesie
B Een luxueuze bontjas
C Een monnikspij
D Een helm met een veer

5. WELK VAK VIND JE HET LEUKST?



A Economie
B Politiek
C Godsdienst
D Literatuur

TEL JE ANTWOORDEN. WELKE LETTER HEB JE HET MEEST? KIJK SNEL OP DE VOLGENDE BLADZIJDE. >>>

WELKOM OP DE RIDDELSCHOOL

Stilte, leerlingen!
Zeg maar dag tegen je
kindertijd als je ridder
wilt worden!

Psst! Ik ben
JOHANNA, maar zeg
maar Jo. Ik zit hier ook
op school, maar niemand
mag ontdekken dat ik
een meisje ben! Dan ga
ik op de brandstapel.

Kunnen ze ons ter
dood veroordelen,
alleen maar omdat we
meisjes zijn? Dat slaat
echt nergens op!



LES 1 ZWAARDEN EN RAMMELAARS

Ridders moeten ontzettend veel vaardigheden leren, en één daarvan is natuurlijk omgaan met wapens. Begin daar maar vroeg mee en oefen alvast met een speelgoedzwaard. Of volg het voorbeeld van koning Eduard I: hij gaf zijn zoons een werkende mini-stormram om mee te spelen!

LES 2 LEZEN EN SCHRIJVEN

Er komt wel meer kijken bij oorlog voeren dan stoer zijn! Ridders moeten goed kunnen lezen en schrijven. Je moet namenlijsten bijhouden, bevelen voordragen en contracten tekenen. Klerken doen het meeste werk, maar dat moet je zelf goed controleren.



LES 3 LANSLESSEN

De lans is een groot en zwaar wapen. Alleen al het vasthouden ervan kost enorm veel kracht, laat staan het stilhouden en richten. Voordat je het te paard probeert, kun je aan vrienden vragen of ze je in een karretje vooruit willen trekken om te oefenen.





HOE TREK JE EEN HARNAS AAN?



Dat is nog niet zo eenvoudig als het lijkt. Je hebt altijd de hulp van een schildknaap nodig, en die moet goed weten hoe zo'n pak in elkaar steekt.

STAP 1

Stook een vuurtje in de open haard - het duurt wel even voordat je alles aanhebt, en zo blijf je lekker warm!



STAP 2

Trek een wollen maillot aan en een speciale jas met dikke voering, een wambuis. Daar zitten veters aan die je nodig hebt voor stap 4.




STAP 3

Trek een maliënkolder aan. Zorg dat je hoofd, lijf en benen bedekt zijn.

STAP 4

Tijd voor het plaatharnas en je borstpantser. Je schildknaap gespt alles vast en knoopt de veters van je wambuis door je maliënkolder heen aan het harnas vast, zodat er niks kan verschuiven.



STAP 5

Snuit je neus en wrijf nog een laatste keer in je ogen, het is tijd voor je helm, de bascinet!




STAP 6

Trek je sabatons (schoenen) en ijzeren handschoenen aan.



STAP 7

Trek je zwaard, en je bent klaar voor de strijd!



AAN HET WERK

Nu je het ridderschap helemaal onder de knie hebt, is het tijd om op zoek te gaan naar werk. Je kunt een vaste baan krijgen als een van de vele ridders van een leenheer, in een hofstoet. Elke ridder brengt zijn eigen paard, schildknepen, bedienden en de juiste bagage mee.

STAP 1 KIES EEN HOFSTOET

Een hofstoet komt niet alleen in tijden van oorlog samen, maar ook voor toernooien en andere wensen van de leenheer. Kies een succesvolle heer die al veel veldslagen gewonnen heeft, en die een goede reputatie heeft en goed betaalt.

JONGE, ENTHOUSIASTE RIDDESSERS TE HUUR!

(Inclusief paarden, reistijd geen bezwaar)

BEL 0800-RIDDESSERS-OP-HET-
WITTE-PAARD

HEER KAREL DE GULLE ZOEKT RIDDESSERS!

WIL JIJ JE LEVEN WAGEN VOOR
EEUWIGE ROEM? IK BETAAL
IN SLAKROPPEEN EN BIJED WEL
1 VAKANTIEDAG PER JAAR!



STAP 2 ONDERHANDEL OVER JE SALARIS

Eigenlijk is het salaris van een ridder nooit hoog genoeg voor hoe gevaarlijk het werk is. In het beste geval krijg je in Engeland twee shilling (12 eurocent) per dag, dus misschien kun je beter Italië als thuisbasis kiezen, daar is de vraag naar soldaten heel hoog. Hoewel, in Engeland maak je kans op een speciale bonus, die vier keer per jaar wordt uitbetaald.

STAP 3 STEL EEN CONTRACT OP

Als je een goede leenheer hebt gekozen om voor te werken, stel dan een contract op en onderteken dat allebei. Een contract kan voor één veldtocht zijn, waarna je meteen betaald wordt. Of je tekent een contract voor het leven, en dan krijg je een vast salaris.



AANVULLENDE PAARDENVERZEKERING

Voor maar 1 shilling
per maand (veearts
niet inbegrepen).

STAP 4 VERZEKER JE PAARD

Een paard is een enorme investering. Zodra je bent aangenomen moet je de waarde van je paard laten schatten, zodat je een goede verzekering kunt vinden. Dan word je betaald als je paard doodgaat in het strijdgewoel. Hoe hoger de geschatte waarde, hoe beter, want dan krijg je meer geld om een nieuwe viervoeter van te kopen.

ZO MAAK JE PROMOTIE

DE BESTE MANIER OM PROMOTIE
TE MAKEN IS OM ZELF EEN
GEVOLG TE ZOEKEN.

ZODRA JIJ ZELF OOK EEN HOFSTOET
HEBT VAN 20 RIDDESSERS OF MEER,
BEN JE EEN BANIERHEER.

DE ZWARTE PRINS HAD EEN
HOFSTOET VAN 11 BANIERHEREN,
102 RIDDESSERS, 264 SCHILDKNAPEN EN
SOLDATEN EN 966 BOOGSCHUTTERS.
DAT ZIJN NOG EENS EEN HOOP
SALARISSEN OM TE BETALEN!




Promotie maken
klinkt... duur!



KLAAR VOOR DE STRIJD

Echte dappere ridders willen natuurlijk gelijk het strijdgewoel in duiken, maar je kunt beter tactisch te werk gaan. Bedenk een strategisch plan voor waar je je soldaten en boogschutters inzet, waar je je reservesoldaten laat wachten en hoe je je positie het best kunt verdedigen.

Zet eens terug!
Die zijn onmisbaar in ons strategisch plan, Arthur.



TIP

KIES ZELF JE SLAGVELD

Controleer of de grond onder je voeten stevig is. In een drassig veld zakken de zwaarbeladen paarden weg. Kliffen of heuvels kunnen handig zijn als je je vijand in de val wilt lokken, en hekken en kleine muurtjes bieden dekking. Als het terrein heel onbegaanbaar is kun je kuilen graven, dan struikelt het leger van je vijand misschien als ze aan komen stormen.

EUROPA IN DE MIDDELEEUWEN

Waar gaat jouw
veldtocht heen?

