



Plant planner

- 3 jaar op een rij -



MARITA JOOSSE / PLANTLEVEN

PLANTPLANNER

Houd je planten in topconditie



Plantleven

PLANTPLANNER is een uitgave van Joesse Media te Kampen

Copyright © 2023 Joesse Media

Teksten: Marita Joesse-Mulder

Illustraties: Marita Joesse-Mulder

Vormgeving: Martijn Joesse

Druk: Wilco BV, Amersfoort

Eerste druk, april 2023

ISBN 9789083261782

NUR 422

Alle rechten voorbehouden. Niets uit deze uitgave mag worden veeveelvoudigd, opgeslagen in een geautomatiseerd gegevensbestand en/of openbaar gemaakt in enige vorm of op enige wijze, hetzij elektronisch, mechanisch, door fotokopieën, opnamen of op enige andere manier zonder voorafgaande schriftelijke toestemming van de uitgever. Ondanks alle aan de samenstelling van dit boek bestede zorg kan noch de uitgever noch de auteur aansprakelijk worden gesteld voor eventuele schade die het gevolg is van enige fout in deze uitgave.



VOORWOORD

Een nieuw, frisgroen blad aan je pas gekochte plant. Bloemen in de tientallen jaren oude cactus die je van je oma kreeg. Eindelijk wortels aan de stekken, die je vol aandacht opkweekt op de vensterbank. Het zien groeien van je planten is een dankbaar proces.

Als je verdiept in de wereld van kamerplanten leer je op details letten. Met de gieter in je hand zie je voorzichtig een nieuw blad tevoorschijn komen. Tijdens een verpot sessie verwonder je je over de verschillende soorten wortels die er bestaan. Je leert, al is het binnenshuis, hoe wonderlijk de natuur is gemaakt.

Jaren geleden kocht ik mijn eerste drakenklimop (*Epipremnum aureum*) in een Utrechtse plantenwinkel. De eigenaresse moedigde mij aan om te beginnen met stekken, en zo mijn eigen plant te vermeerderen. Dat was het begin van wat later de website Plantleven zou worden.

Ik kwam erachter dat het stekken en de verzorging van kamerplanten niet moeilijk is, maar wel ontzettend veel plezier geeft. De stekjes van jaren terug zijn uitgegroeid tot volwassen planten en sieren bij verschillende vrienden en familieleden de vensterbank. Ik vind het rustgevend om vol aandacht met mijn planten bezig te zijn en haal plezier uit het zoeken naar de beste standplaats, de juiste hoeveelheid water en voeding.

Dat plezier gun ik jou ook. Voor je ligt de Plantplanner, die je helpt om je kamerplanten in topconditie te houden en volop te genieten van een leven vol planten.

Marita

HOE GEBRUIK JE DEZE PLANNER?

Gefeliciteerd, je hebt je eigen Plantplanner! Voor je liggen tientallen onbeschreven pagina's, klaar om ingevuld te worden.

Tips per seizoen

De planner is ingedeeld in seizoenen. Per seizoen vind je handige tips voor de verzorging van je planten en creatieve DIY-projecten voor nog meer groen in huis.

Plantenlogboek

Iedere maand kun je een plantenlogboek invullen. Aan de linkerkant van de pagina noteer je de naam van je plant. Onder het logboek vind je een legenda. Je kunt de bolletjes zelf een kleur of nummer geven, zodat duidelijk is wat je die dag hebt gedaan. Geef 'Water geven' bijvoorbeeld een blauw bolletje en 'Sproeien' een rood bolletje. Heb je twee dingen op één dag gedaan? Kleur dan het halve bolletje blauw en het halve bolletje rood. Kijk gewoon wat jij het meest handig vindt.

Per maand zijn er drie logboeken. Dat betekent dat je meerdere

jaren gebruik kunt maken van deze planner, tenzij je veel planten hebt.


Handige lijstjes

Welke kamerplanten kunnen in de schaduw staan, mag ik mijn plant wel of niet sproeien en wat zijn gemakkelijke planten om mee te beginnen? Handige lijstjes geven antwoord op deze en nog veel meer prangende vragen.

Ruimte voor notities

Ten slotte heb je in deze Plantplanner ruimte voor notities en foto's. Je kunt hier je eigen dagboek bijhouden en foto's plakken, zodat je de groei van je planten kunt bijhouden.

Aan de slag!



PLANTENNAMEN

Epipremnum aureum, *Maranta leuconeura* 'Fascinator Tricolor'... De planten in deze Plantplanner worden bij hun Latijnse naam genoemd. Kamerplanten hebben meestal ook een Nederlandse naam, maar soms doen er meerdere namen de ronde of zijn er verschillende planten met dezelfde naam. Een geldboom kan bijvoorbeeld zowel een *Pachira aquatica* als een *Crassula ovata* zijn. Dat kan verwarring opleveren.

Latijnse namen zijn uniek en leveren geen onduidelijkheid op. Deze wetenschappelijke naam, die altijd schuin geschreven wordt, bestaat uit het geslacht (*Epipremnum*), gevolgd door de soort (*aureum*). De soortnaam beschrijft vaak specifieke kenmerken van de plant, zoals het uiterlijk of verspreidingsgebied. Ten slotte volgt bij sommige planten tussen aanhalingstekens de naam van de cultivar ('*cultivated variety*') wat betekent dat de plant door mensen is gekweekt en niet in deze vorm in de natuur voorkomt.

Met een beetje kennis van Latijn (en Grieks) kun je de eigenschappen of herkomst van een plant leren kennen aan de hand van zijn naam.

Geslachtsnamen

Begonia: vernoemd naar gouverneur Michel Bégon

Epipremnum: bovenop een stam

Calathea: mand, korf

Peperomia: op peper lijkend

Pilea: hoed

Philodendron: liefde voor bomen

Sansevieria: vernoemd naar prins Raimondo di Sangro

Strelitzia: vernoemd naar koningin Charlotte Mecklenburg-Strelitz

Soortnamen

Angustifolia: smalbladig

Aquatica: water

Aureum: geel, goud

Comosum: haar, gekuifd

Discolor: bont, verschillend gekleurd

Maculata: gevlekt

Leuconeura: wit (*leukos*), zenuw, nerf (*neura*)

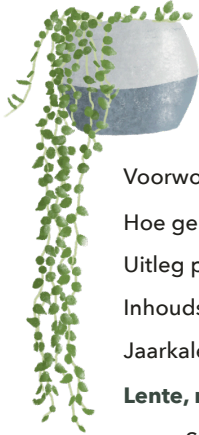
Ovata: eivormig

Pallida: bleek

Repens: kruipend

Rotundifolia: ronde bladeren

Variiegata: bont, gemarmerd



WAT STAAT WAAR?

Voorwoord	4
Hoe gebruik je deze planner?	5
Uitleg plantennamen	6
Inhoudsopgave	7
Jaarkalender	8
Lente, nieuw leven!	
- Stekken	10
- Verpotten	12
- Plantenlogboek maart, april en mei	14
Zomer in je bol!	
- Op vakantie	32
- Bloemetjes buiten zetten	34
- Plantenlogboek juni, juli en augustus	36
Hallo herfst!	
- Regenwater	54
- DIY met mos	56
- Plantenlogboek september, oktober en november	58
Winter(slaap)?	
- Water in de winter	76
- Verwarming	78
- Plantenlogboek december, januari en februari	80
Handige lijstjes	98
EHBK: Eerste Hulp Bij Kamerplanten	112
Notities	114

JAARKALENDER

Vul hier data in die je niet wil vergeten

JANUARI

FEBRUARI

MAART



APRIL

MEI

JUNI

18: Wereld Plantendag

5: Wereld Milieudag





JULI

AUGUSTUS

SEPTEMBER

OKTOBER

NOVEMBER

DECEMBER



LENTE, NIEUW LEVEN!

- Stekken -

Voorzichtig beginnen de eerste zonnestralen je huis binnen te dringen. Je planten ontwakken langzaam uit een periode van rust. Niet alleen de bloemetjes en bijtjes zorgen voor nieuw leven, dit is ook hét moment om je kamerplanten te vermeerderen door ze te stekken.

Wat heb je nodig?

- ▷ Je favoriete plant
- ▷ Snoeischaar of scherp mes
- ▷ Verschillende maten potjes en vaasjes (bijvoorbeeld kruidenpotjes of vaasjes van de kringloop)
- ▷ Plastic kweekpotten
- ▷ Potgrond
- ▷ Water
- ▷ Eventueel stekpoeder

HET LIEFST ZONDER TURF!



Hoe kun je stekken?

De meest geschikte manier verschilt per plant. Op mijn website Plantleven lees je daar meer over. Hier vind je wat algemene tips:

- ▷ Desinfecteer je snoeischaar of mes voor gebruik, zodat je geen ziektes van de ene naar de andere plant overdraagt.
- ▷ Veel vetplanten kun je bladstekken. Breek of snijd een blad af en laat deze drogen, zodat de wond minder vatbaar is voor infecties. Daarna leg je de stek met het snijvlak op de aarde.
- ▷ Gemakkelijke planten om te vermeerderen zijn de *Epipremnum*, *Scindapsus* of *Tradescantia*. Knip simpelweg een stuk van je plant met minimaal een blad en een oog - een kleine uitstulping aan de stengel. Zorg dat het oog onder water staat, want hieruit zullen wortels groeien.
- ▷ Sommige planten, zoals de pannenkoekenplant en graslelie, kun je alleen vermeerderen als ze zelf kleine plantjes aanmaken. Snijd deze zo dicht mogelijk bij de moederplant af.
- ▷ Wil je je plant voller maken? Maak dan een groot aantal kleine stekken. Wil je een plant met meer lengte, maak dan stekken van tien tot vijftien centimeter.

- GEEN KLEINE POTJES MEER? RECYCLE EIERDOZEN!
ALS JE STEKKEN GROTER ZIJN KUN JE ZE MET KARTON
EN AL IN DE AARDE ZETTEN.



- HOU IN JE PLANTENLOGBOEK BIJ WANNEER JE JE
PLANTEN HEBT GESTEKT.



LENTE, NIEUW LEVEN!

- Verpotten -

Net zoals jij af en toe nieuwe kleding nodig hebt of uit je huis kunt groeien, geldt dit ook voor planten. Door te verpotten geef je wortels meer ruimte, zodat een plant groter kan worden. Ook is het goed om eens in de zoveel tijd de potgrond te verversen. Hierin zit nieuwe voeding voor je plant.

Wanneer moet je een plant verpotten?

De stelregel is dat je planten ongeveer om de drie jaar in een grotere pot moet zetten. Snelle groeiers en jonge planten kun je al eerder ompotten. Ook als je wortels onderuit de plastic binnenpot ziet komen, als de potgrond steeds sneller droog wordt of als je plant stopt met groeien is het tijd voor een nieuwe pot.

Planten verpot je het beste in het voorjaar, als ze weer gaan groeien en vol energie zitten, maar dat betekent niet dat ze de rest van het jaar niet mogen verhuizen. Let er in de winter een beetje extra op dat je de wortels niet beschadigt, de plant herstelt in dit seizoen minder snel.

Je kunt planten ook in dezelfde pot terugzetten, als je niet wil dat een plant groter groeit. Je ververs dan alleen de potgrond en snoeit eventueel wat van de wortels weg.



Hoe moet je een plant verpotten?

Je plant verpotten is niet zo ingewikkeld. Volg dit stappenplan om je plant een nieuwe voedingsbodem te geven.

- ▷ Haal de plant uit de plastic binnenpot. Lukt dat niet, kneed dan een beetje tot de plant loslaat. Als de wortels door de drainagegaten zijn gegroeid, kun je de pot kapot knippen.
- ▷ Maak de wortels voorzichtig van elkaar los. Haal eventueel wat aarde (ongeveer tweederde) tussen de wortels weg.
- ▷ Kies een pot die ongeveer twintig procent groter is dan de vorige pot en gebruik een plastic binnenpot. Heb je geen passende binnepotten, knip er dan gerust een op maat.
- ▷ Leg aarde onder in de plastic bloempot, zodat het wortelgestel van de plant tot ongeveer een centimeter onder de rand van de plastic pot komt. Heb je een diepe pot? Doe dan wat van de oude potgrond onderin.
- ▷ Zet de plant in de pot en vul hem verder op met aarde. Druk de aarde een beetje aan zodat de plant rechtop blijft staan, maar onthoud: hoe luchtiger de potgrond, hoe beter.
- ▷ Geef je plant water.

- GEBRUIK EEN STUK KARTON OF EEN VUILNISZAK ALS ONDERGROND, ZODAT JE GEMORSTE AARDE GEMAKKELIJK TERUG IN DE ZAK KUNT STOPPEN.



- GEBRUIK JE TERRACOTTA POTTEN? ZET DEZE VOORDAT JE GAAT VERPOTTEN IN EEN BAK MET WATER, ZODAT HET DROGE, POREUZE AARDEWERK ZICH KAN VOLZUIGEN. ZO ONTTREKKEN DE POTTEN LATER GEEN WATER AAN JE PLANT.

PLANTENLOGBOEK MAART

NAAM VAN JE PLANT

1 2 3 4 5 6 7 8 9 10 11 12 13 14

.....	<input type="checkbox"/>	<input type="checkbox"/>	<input type="checkbox"/>	<input type="checkbox"/>	<input type="checkbox"/>	<input type="checkbox"/>	<input type="checkbox"/>	<input type="checkbox"/>	<input type="checkbox"/>	<input type="checkbox"/>	<input type="checkbox"/>	<input type="checkbox"/>	<input type="checkbox"/>	<input type="checkbox"/>
.....	<input type="checkbox"/>	<input type="checkbox"/>	<input type="checkbox"/>	<input type="checkbox"/>	<input type="checkbox"/>	<input type="checkbox"/>	<input type="checkbox"/>	<input type="checkbox"/>	<input type="checkbox"/>	<input type="checkbox"/>	<input type="checkbox"/>	<input type="checkbox"/>	<input type="checkbox"/>	<input type="checkbox"/>
.....	<input type="checkbox"/>	<input type="checkbox"/>	<input type="checkbox"/>	<input type="checkbox"/>	<input type="checkbox"/>	<input type="checkbox"/>	<input type="checkbox"/>	<input type="checkbox"/>	<input type="checkbox"/>	<input type="checkbox"/>	<input type="checkbox"/>	<input type="checkbox"/>	<input type="checkbox"/>	<input type="checkbox"/>
.....	<input type="checkbox"/>	<input type="checkbox"/>	<input type="checkbox"/>	<input type="checkbox"/>	<input type="checkbox"/>	<input type="checkbox"/>	<input type="checkbox"/>	<input type="checkbox"/>	<input type="checkbox"/>	<input type="checkbox"/>	<input type="checkbox"/>	<input type="checkbox"/>	<input type="checkbox"/>	<input type="checkbox"/>
.....	<input type="checkbox"/>	<input type="checkbox"/>	<input type="checkbox"/>	<input type="checkbox"/>	<input type="checkbox"/>	<input type="checkbox"/>	<input type="checkbox"/>	<input type="checkbox"/>	<input type="checkbox"/>	<input type="checkbox"/>	<input type="checkbox"/>	<input type="checkbox"/>	<input type="checkbox"/>	<input type="checkbox"/>
.....	<input type="checkbox"/>	<input type="checkbox"/>	<input type="checkbox"/>	<input type="checkbox"/>	<input type="checkbox"/>	<input type="checkbox"/>	<input type="checkbox"/>	<input type="checkbox"/>	<input type="checkbox"/>	<input type="checkbox"/>	<input type="checkbox"/>	<input type="checkbox"/>	<input type="checkbox"/>	<input type="checkbox"/>
.....	<input type="checkbox"/>	<input type="checkbox"/>	<input type="checkbox"/>	<input type="checkbox"/>	<input type="checkbox"/>	<input type="checkbox"/>	<input type="checkbox"/>	<input type="checkbox"/>	<input type="checkbox"/>	<input type="checkbox"/>	<input type="checkbox"/>	<input type="checkbox"/>	<input type="checkbox"/>	<input type="checkbox"/>
.....	<input type="checkbox"/>	<input type="checkbox"/>	<input type="checkbox"/>	<input type="checkbox"/>	<input type="checkbox"/>	<input type="checkbox"/>	<input type="checkbox"/>	<input type="checkbox"/>	<input type="checkbox"/>	<input type="checkbox"/>	<input type="checkbox"/>	<input type="checkbox"/>	<input type="checkbox"/>	<input type="checkbox"/>
.....	<input type="checkbox"/>	<input type="checkbox"/>	<input type="checkbox"/>	<input type="checkbox"/>	<input type="checkbox"/>	<input type="checkbox"/>	<input type="checkbox"/>	<input type="checkbox"/>	<input type="checkbox"/>	<input type="checkbox"/>	<input type="checkbox"/>	<input type="checkbox"/>	<input type="checkbox"/>	<input type="checkbox"/>
.....	<input type="checkbox"/>	<input type="checkbox"/>	<input type="checkbox"/>	<input type="checkbox"/>	<input type="checkbox"/>	<input type="checkbox"/>	<input type="checkbox"/>	<input type="checkbox"/>	<input type="checkbox"/>	<input type="checkbox"/>	<input type="checkbox"/>	<input type="checkbox"/>	<input type="checkbox"/>	<input type="checkbox"/>
.....	<input type="checkbox"/>	<input type="checkbox"/>	<input type="checkbox"/>	<input type="checkbox"/>	<input type="checkbox"/>	<input type="checkbox"/>	<input type="checkbox"/>	<input type="checkbox"/>	<input type="checkbox"/>	<input type="checkbox"/>	<input type="checkbox"/>	<input type="checkbox"/>	<input type="checkbox"/>	<input type="checkbox"/>
.....	<input type="checkbox"/>	<input type="checkbox"/>	<input type="checkbox"/>	<input type="checkbox"/>	<input type="checkbox"/>	<input type="checkbox"/>	<input type="checkbox"/>	<input type="checkbox"/>	<input type="checkbox"/>	<input type="checkbox"/>	<input type="checkbox"/>	<input type="checkbox"/>	<input type="checkbox"/>	<input type="checkbox"/>
.....	<input type="checkbox"/>	<input type="checkbox"/>	<input type="checkbox"/>	<input type="checkbox"/>	<input type="checkbox"/>	<input type="checkbox"/>	<input type="checkbox"/>	<input type="checkbox"/>	<input type="checkbox"/>	<input type="checkbox"/>	<input type="checkbox"/>	<input type="checkbox"/>	<input type="checkbox"/>	<input type="checkbox"/>
.....	<input type="checkbox"/>	<input type="checkbox"/>	<input type="checkbox"/>	<input type="checkbox"/>	<input type="checkbox"/>	<input type="checkbox"/>	<input type="checkbox"/>	<input type="checkbox"/>	<input type="checkbox"/>	<input type="checkbox"/>	<input type="checkbox"/>	<input type="checkbox"/>	<input type="checkbox"/>	<input type="checkbox"/>
.....	<input type="checkbox"/>	<input type="checkbox"/>	<input type="checkbox"/>	<input type="checkbox"/>	<input type="checkbox"/>	<input type="checkbox"/>	<input type="checkbox"/>	<input type="checkbox"/>	<input type="checkbox"/>	<input type="checkbox"/>	<input type="checkbox"/>	<input type="checkbox"/>	<input type="checkbox"/>	<input type="checkbox"/>
.....	<input type="checkbox"/>	<input type="checkbox"/>	<input type="checkbox"/>	<input type="checkbox"/>	<input type="checkbox"/>	<input type="checkbox"/>	<input type="checkbox"/>	<input type="checkbox"/>	<input type="checkbox"/>	<input type="checkbox"/>	<input type="checkbox"/>	<input type="checkbox"/>	<input type="checkbox"/>	<input type="checkbox"/>
.....	<input type="checkbox"/>	<input type="checkbox"/>	<input type="checkbox"/>	<input type="checkbox"/>	<input type="checkbox"/>	<input type="checkbox"/>	<input type="checkbox"/>	<input type="checkbox"/>	<input type="checkbox"/>	<input type="checkbox"/>	<input type="checkbox"/>	<input type="checkbox"/>	<input type="checkbox"/>	<input type="checkbox"/>
.....	<input type="checkbox"/>	<input type="checkbox"/>	<input type="checkbox"/>	<input type="checkbox"/>	<input type="checkbox"/>	<input type="checkbox"/>	<input type="checkbox"/>	<input type="checkbox"/>	<input type="checkbox"/>	<input type="checkbox"/>	<input type="checkbox"/>	<input type="checkbox"/>	<input type="checkbox"/>	<input type="checkbox"/>
.....	<input type="checkbox"/>	<input type="checkbox"/>	<input type="checkbox"/>	<input type="checkbox"/>	<input type="checkbox"/>	<input type="checkbox"/>	<input type="checkbox"/>	<input type="checkbox"/>	<input type="checkbox"/>	<input type="checkbox"/>	<input type="checkbox"/>	<input type="checkbox"/>	<input type="checkbox"/>	<input type="checkbox"/>
.....	<input type="checkbox"/>	<input type="checkbox"/>	<input type="checkbox"/>	<input type="checkbox"/>	<input type="checkbox"/>	<input type="checkbox"/>	<input type="checkbox"/>	<input type="checkbox"/>	<input type="checkbox"/>	<input type="checkbox"/>	<input type="checkbox"/>	<input type="checkbox"/>	<input type="checkbox"/>	<input type="checkbox"/>
.....	<input type="checkbox"/>	<input type="checkbox"/>	<input type="checkbox"/>	<input type="checkbox"/>	<input type="checkbox"/>	<input type="checkbox"/>	<input type="checkbox"/>	<input type="checkbox"/>	<input type="checkbox"/>	<input type="checkbox"/>	<input type="checkbox"/>	<input type="checkbox"/>	<input type="checkbox"/>	<input type="checkbox"/>
.....	<input type="checkbox"/>	<input type="checkbox"/>	<input type="checkbox"/>	<input type="checkbox"/>	<input type="checkbox"/>	<input type="checkbox"/>	<input type="checkbox"/>	<input type="checkbox"/>	<input type="checkbox"/>	<input type="checkbox"/>	<input type="checkbox"/>	<input type="checkbox"/>	<input type="checkbox"/>	<input type="checkbox"/>

GEEF DE BOLLETJES EEN KLEUR

Water geven Sproeien Voeding Verpotten


HOUD MET VERSCHILLENDE KLEUREN BIJ WAT JE HEBT GEDAAN MET JE PLANTEN



15 16 17 18 19 20 21 22 23 24 25 26 27 28 29 30 31

NOTITIES

<input type="radio"/>	<input type="radio"/>	<input type="radio"/>	<input type="radio"/>	<input type="radio"/>	<input type="radio"/>	<input type="radio"/>	<input type="radio"/>	<input type="radio"/>	<input type="radio"/>	<input type="radio"/>	<input type="radio"/>	<input type="radio"/>	<input type="radio"/>	<input type="radio"/>	<input type="radio"/>	<input type="radio"/>	<input type="radio"/>	<input type="radio"/>	<input type="radio"/>	<input type="radio"/>	<input type="radio"/>	<input type="radio"/>	<input type="radio"/>	<input type="radio"/>	<input type="radio"/>	<input type="radio"/>	<input type="radio"/>	<input type="radio"/>	<input type="radio"/>	<input type="radio"/>	<input type="radio"/>	<input type="radio"/>	<input type="radio"/>	
<input type="radio"/>	<input type="radio"/>	<input type="radio"/>	<input type="radio"/>	<input type="radio"/>	<input type="radio"/>	<input type="radio"/>	<input type="radio"/>	<input type="radio"/>	<input type="radio"/>	<input type="radio"/>	<input type="radio"/>	<input type="radio"/>	<input type="radio"/>	<input type="radio"/>	<input type="radio"/>	<input type="radio"/>	<input type="radio"/>	<input type="radio"/>	<input type="radio"/>	<input type="radio"/>	<input type="radio"/>	<input type="radio"/>	<input type="radio"/>	<input type="radio"/>	<input type="radio"/>	<input type="radio"/>	<input type="radio"/>	<input type="radio"/>	<input type="radio"/>	<input type="radio"/>	<input type="radio"/>	<input type="radio"/>	<input type="radio"/>	<input type="radio"/>
<input type="radio"/>	<input type="radio"/>	<input type="radio"/>	<input type="radio"/>	<input type="radio"/>	<input type="radio"/>	<input type="radio"/>	<input type="radio"/>	<input type="radio"/>	<input type="radio"/>	<input type="radio"/>	<input type="radio"/>	<input type="radio"/>	<input type="radio"/>	<input type="radio"/>	<input type="radio"/>	<input type="radio"/>	<input type="radio"/>	<input type="radio"/>	<input type="radio"/>	<input type="radio"/>	<input type="radio"/>	<input type="radio"/>	<input type="radio"/>	<input type="radio"/>	<input type="radio"/>	<input type="radio"/>	<input type="radio"/>	<input type="radio"/>	<input type="radio"/>	<input type="radio"/>	<input type="radio"/>	<input type="radio"/>	<input type="radio"/>	<input type="radio"/>
<input type="radio"/>	<input type="radio"/>	<input type="radio"/>	<input type="radio"/>	<input type="radio"/>	<input type="radio"/>	<input type="radio"/>	<input type="radio"/>	<input type="radio"/>	<input type="radio"/>	<input type="radio"/>	<input type="radio"/>	<input type="radio"/>	<input type="radio"/>	<input type="radio"/>	<input type="radio"/>	<input type="radio"/>	<input type="radio"/>	<input type="radio"/>	<input type="radio"/>	<input type="radio"/>	<input type="radio"/>	<input type="radio"/>	<input type="radio"/>	<input type="radio"/>	<input type="radio"/>	<input type="radio"/>	<input type="radio"/>	<input type="radio"/>	<input type="radio"/>	<input type="radio"/>	<input type="radio"/>	<input type="radio"/>	<input type="radio"/>	<input type="radio"/>
<input type="radio"/>	<input type="radio"/>	<input type="radio"/>	<input type="radio"/>	<input type="radio"/>	<input type="radio"/>	<input type="radio"/>	<input type="radio"/>	<input type="radio"/>	<input type="radio"/>	<input type="radio"/>	<input type="radio"/>	<input type="radio"/>	<input type="radio"/>	<input type="radio"/>	<input type="radio"/>	<input type="radio"/>	<input type="radio"/>	<input type="radio"/>	<input type="radio"/>	<input type="radio"/>	<input type="radio"/>	<input type="radio"/>	<input type="radio"/>	<input type="radio"/>	<input type="radio"/>	<input type="radio"/>	<input type="radio"/>	<input type="radio"/>	<input type="radio"/>	<input type="radio"/>	<input type="radio"/>	<input type="radio"/>	<input type="radio"/>	<input type="radio"/>
<input type="radio"/>	<input type="radio"/>	<input type="radio"/>	<input type="radio"/>	<input type="radio"/>	<input type="radio"/>	<input type="radio"/>	<input type="radio"/>	<input type="radio"/>	<input type="radio"/>	<input type="radio"/>	<input type="radio"/>	<input type="radio"/>	<input type="radio"/>	<input type="radio"/>	<input type="radio"/>	<input type="radio"/>	<input type="radio"/>	<input type="radio"/>	<input type="radio"/>	<input type="radio"/>	<input type="radio"/>	<input type="radio"/>	<input type="radio"/>	<input type="radio"/>	<input type="radio"/>	<input type="radio"/>	<input type="radio"/>	<input type="radio"/>	<input type="radio"/>	<input type="radio"/>	<input type="radio"/>	<input type="radio"/>	<input type="radio"/>	<input type="radio"/>
<input type="radio"/>	<input type="radio"/>	<input type="radio"/>	<input type="radio"/>	<input type="radio"/>	<input type="radio"/>	<input type="radio"/>	<input type="radio"/>	<input type="radio"/>	<input type="radio"/>	<input type="radio"/>	<input type="radio"/>	<input type="radio"/>	<input type="radio"/>	<input type="radio"/>	<input type="radio"/>	<input type="radio"/>	<input type="radio"/>	<input type="radio"/>	<input type="radio"/>	<input type="radio"/>	<input type="radio"/>	<input type="radio"/>	<input type="radio"/>	<input type="radio"/>	<input type="radio"/>	<input type="radio"/>	<input type="radio"/>	<input type="radio"/>	<input type="radio"/>	<input type="radio"/>	<input type="radio"/>	<input type="radio"/>	<input type="radio"/>	<input type="radio"/>
<input type="radio"/>	<input type="radio"/>	<input type="radio"/>	<input type="radio"/>	<input type="radio"/>	<input type="radio"/>	<input type="radio"/>	<input type="radio"/>	<input type="radio"/>	<input type="radio"/>	<input type="radio"/>	<input type="radio"/>	<input type="radio"/>	<input type="radio"/>	<input type="radio"/>	<input type="radio"/>	<input type="radio"/>	<input type="radio"/>	<input type="radio"/>	<input type="radio"/>	<input type="radio"/>	<input type="radio"/>	<input type="radio"/>	<input type="radio"/>	<input type="radio"/>	<input type="radio"/>	<input type="radio"/>	<input type="radio"/>	<input type="radio"/>	<input type="radio"/>	<input type="radio"/>	<input type="radio"/>	<input type="radio"/>	<input type="radio"/>	<input type="radio"/>
<input type="radio"/>	<input type="radio"/>	<input type="radio"/>	<input type="radio"/>	<input type="radio"/>	<input type="radio"/>	<input type="radio"/>	<input type="radio"/>	<input type="radio"/>	<input type="radio"/>	<input type="radio"/>	<input type="radio"/>	<input type="radio"/>	<input type="radio"/>	<input type="radio"/>	<input type="radio"/>	<input type="radio"/>	<input type="radio"/>	<input type="radio"/>	<input type="radio"/>	<input type="radio"/>	<input type="radio"/>	<input type="radio"/>	<input type="radio"/>	<input type="radio"/>	<input type="radio"/>	<input type="radio"/>	<input type="radio"/>	<input type="radio"/>	<input type="radio"/>	<input type="radio"/>	<input type="radio"/>	<input type="radio"/>	<input type="radio"/>	<input type="radio"/>
<input type="radio"/>	<input type="radio"/>	<input type="radio"/>	<input type="radio"/>	<input type="radio"/>	<input type="radio"/>	<input type="radio"/>	<input type="radio"/>	<input type="radio"/>	<input type="radio"/>	<input type="radio"/>	<input type="radio"/>	<input type="radio"/>	<input type="radio"/>	<input type="radio"/>	<input type="radio"/>	<input type="radio"/>	<input type="radio"/>	<input type="radio"/>	<input type="radio"/>	<input type="radio"/>	<input type="radio"/>	<input type="radio"/>	<input type="radio"/>	<input type="radio"/>	<input type="radio"/>	<input type="radio"/>	<input type="radio"/>	<input type="radio"/>	<input type="radio"/>	<input type="radio"/>	<input type="radio"/>	<input type="radio"/>	<input type="radio"/>	<input type="radio"/>
<input type="radio"/>	<input type="radio"/>	<input type="radio"/>	<input type="radio"/>	<input type="radio"/>	<input type="radio"/>	<input type="radio"/>	<input type="radio"/>	<input type="radio"/>	<input type="radio"/>	<input type="radio"/>	<input type="radio"/>	<input type="radio"/>	<input type="radio"/>	<input type="radio"/>	<input type="radio"/>	<input type="radio"/>	<input type="radio"/>	<input type="radio"/>	<input type="radio"/>	<input type="radio"/>	<input type="radio"/>	<input type="radio"/>	<input type="radio"/>	<input type="radio"/>	<input type="radio"/>	<input type="radio"/>	<input type="radio"/>	<input type="radio"/>	<input type="radio"/>	<input type="radio"/>	<input type="radio"/>	<input type="radio"/>	<input type="radio"/>	<input type="radio"/>
<input type="radio"/>	<input type="radio"/>	<input type="radio"/>	<input type="radio"/>	<input type="radio"/>	<input type="radio"/>	<input type="radio"/>	<input type="radio"/>	<input type="radio"/>	<input type="radio"/>	<input type="radio"/>	<input type="radio"/>	<input type="radio"/>	<input type="radio"/>	<input type="radio"/>	<input type="radio"/>	<input type="radio"/>	<input type="radio"/>	<input type="radio"/>	<input type="radio"/>	<input type="radio"/>	<input type="radio"/>	<input type="radio"/>	<input type="radio"/>	<input type="radio"/>	<input type="radio"/>	<input type="radio"/>	<input type="radio"/>	<input type="radio"/>	<input type="radio"/>	<input type="radio"/>	<input type="radio"/>	<input type="radio"/>	<input type="radio"/>	<input type="radio"/>
<input type="radio"/>	<input type="radio"/>	<input type="radio"/>	<input type="radio"/>	<input type="radio"/>	<input type="radio"/>	<input type="radio"/>	<input type="radio"/>	<input type="radio"/>	<input type="radio"/>	<input type="radio"/>	<input type="radio"/>	<input type="radio"/>	<input type="radio"/>	<input type="radio"/>	<input type="radio"/>	<input type="radio"/>	<input type="radio"/>	<input type="radio"/>	<input type="radio"/>	<input type="radio"/>	<input type="radio"/>	<input type="radio"/>	<input type="radio"/>	<input type="radio"/>	<input type="radio"/>	<input type="radio"/>	<input type="radio"/>	<input type="radio"/>	<input type="radio"/>	<input type="radio"/>	<input type="radio"/>	<input type="radio"/>	<input type="radio"/>	<input type="radio"/>
<input type="radio"/>	<input type="radio"/>	<input type="radio"/>	<input type="radio"/>	<input type="radio"/>	<input type="radio"/>	<input type="radio"/>	<input type="radio"/>	<input type="radio"/>	<input type="radio"/>	<input type="radio"/>	<input type="radio"/>	<input type="radio"/>	<input type="radio"/>	<input type="radio"/>	<input type="radio"/>	<input type="radio"/>	<input type="radio"/>	<input type="radio"/>	<input type="radio"/>	<input type="radio"/>	<input type="radio"/>	<input type="radio"/>	<input type="radio"/>	<input type="radio"/>	<input type="radio"/>	<input type="radio"/>	<input type="radio"/>	<input type="radio"/>	<input type="radio"/>	<input type="radio"/>	<input type="radio"/>	<input type="radio"/>	<input type="radio"/>	<input type="radio"/>
<input type="radio"/>	<input type="radio"/>	<input type="radio"/>	<input type="radio"/>	<input type="radio"/>	<input type="radio"/>	<input type="radio"/>	<input type="radio"/>	<input type="radio"/>	<input type="radio"/>	<input type="radio"/>	<input type="radio"/>	<input type="radio"/>	<input type="radio"/>	<input type="radio"/>	<input type="radio"/>	<input type="radio"/>	<input type="radio"/>	<input type="radio"/>	<input type="radio"/>	<input type="radio"/>	<input type="radio"/>	<input type="radio"/>	<input type="radio"/>	<input type="radio"/>	<input type="radio"/>	<input type="radio"/>	<input type="radio"/>	<input type="radio"/>	<input type="radio"/>	<input type="radio"/>	<input type="radio"/>	<input type="radio"/>	<input type="radio"/>	<input type="radio"/>
<input type="radio"/>	<input type="radio"/>	<input type="radio"/>	<input type="radio"/>	<input type="radio"/>	<input type="radio"/>	<input type="radio"/>	<input type="radio"/>	<input type="radio"/>	<input type="radio"/>	<input type="radio"/>	<input type="radio"/>	<input type="radio"/>	<input type="radio"/>	<input type="radio"/>	<input type="radio"/>	<input type="radio"/>	<input type="radio"/>	<input type="radio"/>	<input type="radio"/>	<input type="radio"/>	<input type="radio"/>	<input type="radio"/>	<input type="radio"/>	<input type="radio"/>	<input type="radio"/>	<input type="radio"/>	<input type="radio"/>	<input type="radio"/>	<input type="radio"/>	<input type="radio"/>	<input type="radio"/>	<input type="radio"/>	<input type="radio"/>	<input type="radio"/>



GESTEKT, BEESTJES BESTREDEN, VERPLAATST? VUL HIER ZELF IN WAT JE HEBT GEDAAN

