




Allereerste telspelletjes

Dit oefenboek is van:







☆☆ Aan de ouders ☆☆

In de tweede kleuterklas/groep 1 is uw kind enorm nieuwsgierig: het wil alles weten en langzaam begint het zich te interesseren in cijfers. Dit oefenboek laat uw kleuter kennismaken met allereerste telspelletjes en helpt hem of haar om de overgang naar de derde kleuterklas/groep 2 vlot te laten verlopen. Door de oefeningen te maken leert uw kind tellen, cijfers herkennen, een hoeveelheid aanvullen, cijfers in de juiste volgorde zetten en nog veel meer.










Verbind de punten in de juiste volgorde. Kleur daarna alles in.






Kijk goed naar de bolletjes in de ballon van elk diertje en kleur elke keer evenveel ballonnen in.





Kleur in de tekening 1 hoedje, 1 emmer, 2 schopjes en 2 gieters.



Doel: leren tellen.

/ 10





Geef elk vak in deze tekening de juiste kleur. Kijk goed naar de cijfers!

1 = rood

2 = geel



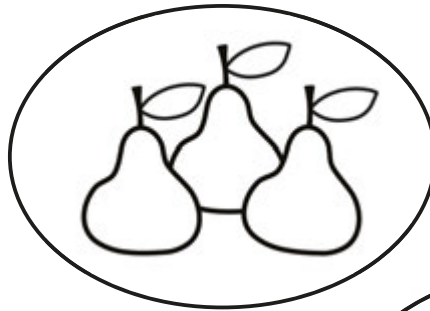


3 = groen

4 = blauw





Verbind de figuren steeds met de juiste kruitwagen. Kleur daarna alles in.


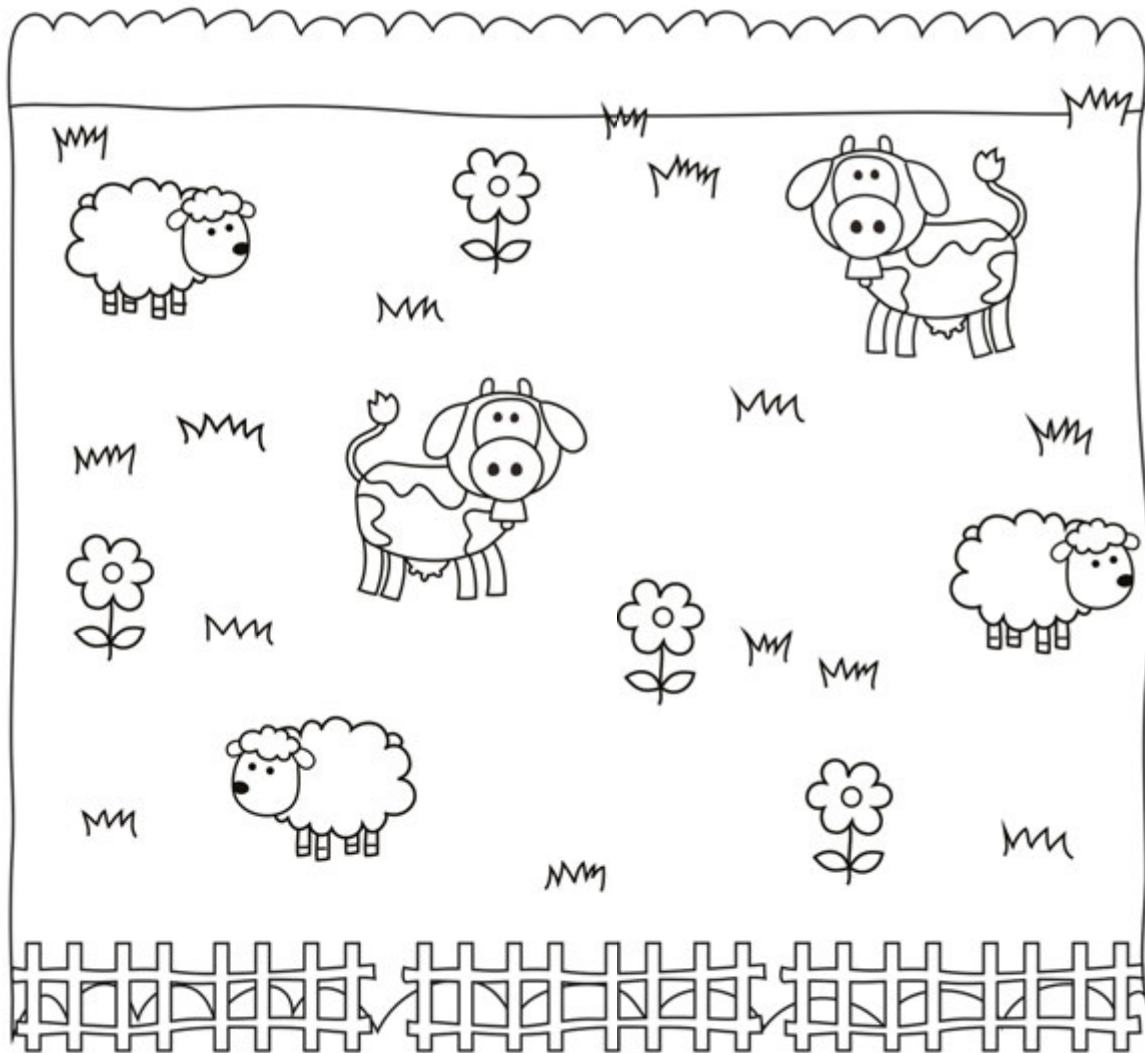


Doel: een hoeveelheid associëren met het juiste getalbeeld.





Hoeveel schaaapjes, koetjes en bloemen tel je in de grote tekening?
Tekenen evenveel bolletjes in de vakjes onderaan.





Kleur in elke groep 3 figuren in. Hoeveel figuren blijven er over?
Tekenen evenveel bolletjes in het vakje.

